DATENBLATT

ROLL-UP DISPLAY

1000 x 2000 mm

Um eine fehlerfreie und termingerechte Auftragsabwicklung zu gewährleisten und ein optimales Druckergebnis zu garantieren, bitten wir Sie, die nachfolgenden Anforderungen an Ihre Druckdatei zu beachten.

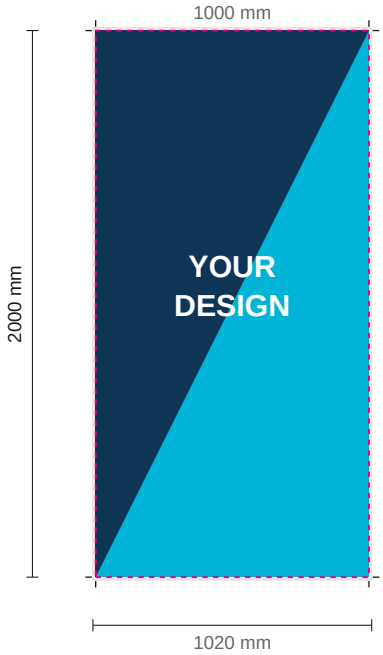

Endformat	1000 x 2000 mm
Dokumentformat	1020 x 2020 mm (auf jeder Seite werden 10 mm Beschnitt hinzugefügt)
Beschnitt	10 mm
Auflösung	optimal 300 dpi (minimal 150 dpi)
Farbmodus	CMYK
Schnittlinie	CutContour, 100% Magenta, Überdrucken, 0.25 pt
Datenformate	PDF, JPG, TIFF, EPS, PSD, AI
Schriften	in Kurven umgewandelt oder eingebettet
Zusatzkosten	Konvertierung von Office-Dateien (Word, PowerPoint, Excel, Publisher)

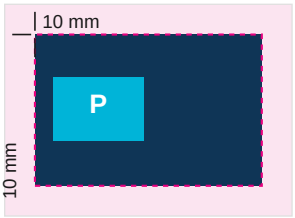

Beschnittzugabe (10 mm)

CutContour – Schnittlinie (100% Magenta)

Dokumentformat (Schneiderand)

TIPP!
Elemente, die nicht angeschnitten werden dürfen (Bilder, Logos, Texte), sollten mindestens 2–3 mm vom Schneiderand entfernt platziert werden. Hintergrundmotive müssen bis in die Beschnittzugabe reichen, damit keine weissen Rändern entstehen. Schriften unter 7 pt sowie Light-/Thin-Schnitte unter 9 pt können im Druck unscharf wirken. Vermeiden Sie kritische Schriftgrössen und -schnitte.

Pixify · Pestalozzistrasse 11 · 9400 Rorschach · T +41 (0)44 525 10 58 · info@pixify.ch

FICHE TECHNIQUE
ROLL-UP DISPLAY
1000 x 2000 mm

Afin d'assurer une exécution sans erreur et dans les délais de votre commande et garantir un résultat d'impression optimal, veuillez respecter les exigences suivantes pour votre fichier d'impression.

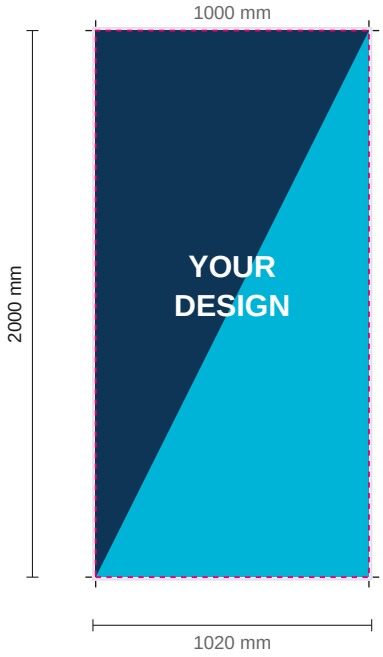

Format final	1000 x 2000 mm
Format du document	1020 x 2020 mm (10 mm de marge ajoutés de chaque côté)
Marge (débord)	10 mm
Résolution	optimal 300 dpi (au moins 150 dpi)
Mode couleur	CMJN
Ligne de découpe	CutContour, 100% magenta, surimpression, 0.25 pt
Formats de fichier	PDF, JPG, TIFF, EPS, PSD, AI
Polices	converties en courbes ou intégrées
Suppléments	Conversion de fichiers Office (Word, PowerPoint, Excel, Publisher)

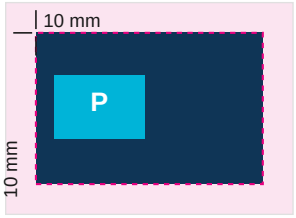

Marge de rognage (10 mm)

CutContour – ligne de coupe (100% magenta)

Format du document (bord de coupe)

CONSEIL!

Les éléments qui ne doivent pas être coupés (images, logos, textes) doivent être placés à au moins 2–3 mm du bord de coupe.
Les motifs de fond doivent s'étendre jusque dans la marge de rognage afin d'éviter tout bord blanc.
Les tailles de police inférieures à 7 pt et les styles thin/light sous 9 pt peuvent paraître flous à l'impression. Évitez les tailles et styles de police critiques.

Pixify · Pestalozzistrasse 11 · 9400 Rorschach · T +41 (0)44 525 10 58 · info@pixify.ch

FACT SHEET
ROLL-UP DISPLAY
1000 x 2000 mm

To ensure your order can be processed correctly and on schedule, and to guarantee the best print result, please observe the following requirements for your print file.

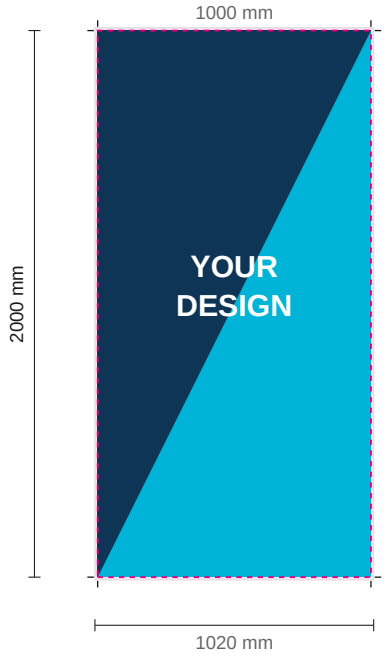

Final format	1000 x 2000 mm
Document format	1020 x 2020 mm (10 mm bleed added on each side)
Bleed	10 mm
Resolution	optimum 300 dpi (minimum 150 dpi)
Colour mode	CMYK
Cutting line	CutContour, 100% magenta, overprint, 0.25 pt
File formats	PDF, JPG, TIFF, EPS, PSD, AI
Fonts	converted to outlines or embedded
Additional fees	Conversion of Office files (Word, PowerPoint, Excel, Publisher)

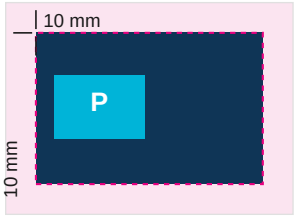

Bleed area (10 mm)

CutContour – cutting line (100% magenta)

Document format (cutting edge)

TIP!
Elements that must not be trimmed (images, logos, text) should be placed at least 2–3 mm away from the cutting edge.
Background artwork must extend into the bleed area so no white edges remain.
Fonts smaller than 7 pt and light/thin styles under 9 pt may appear blurry when printed. Avoid critical font sizes and styles.

Pixify · Pestalozzistrasse 11 · 9400 Rorschach · T +41 (0)44 525 10 58 · info@pixify.ch